





Gửi đến những bạn sẽ tốt nghiệp hoặc bắt đầu công việc mới!



1 Tư cách lưu trú

Với các bạn bắt đầu làm việc tại một công ty mới, hãy xác nhận nội dung công việc bạn đang làm có nằm trong phạm vi cho phép ứng với tư cách lưu trú của mình hay không?



Ngoài ra, đối với những bạn tốt nghiệp đại học tại Nhật bản, nếu bạn vẫn đang đi tìm việc, hãy chuyển đổi tư cách lưu trú sang loại **“Hoạt động đặc biệt (Tìm việc làm)”**.

Tài liệu tham khảo: <https://www.moj.go.jp/isa/applications/status/designatedactivities14.html> (tiếng Nhật)

Nhật Bản áp dụng 2 loại hình bảo hiểm xã hội, là Lương hưu và Bảo hiểm sức khỏe. Lương hưu là chế độ bắt buộc tham gia đối với **những bạn trên 20 tuổi**, còn Bảo hiểm sức khỏe là bắt buộc đối với **những bạn sinh sống tại Nhật từ 3 tháng trở lên**.

Về Lương hưu và Bảo hiểm sức khỏe

2

Hãy kiểm tra xem bạn cần tham gia vào bảo hiểm xã hội nào trong 2 mục dưới đây.

① Lương hưu phúc lợi và Bảo hiểm sức khỏe

Những bạn đang đi làm ở công ty sẽ tham gia vào chế độ Lương hưu phúc lợi và Bảo hiểm sức khỏe thông qua công ty. Một nửa tiền bảo hiểm sẽ được tự động trừ từ lương của bạn, một nửa công ty sẽ trả thay bạn.

*Lưu ý: Có một số công ty không đăng ký tham gia Lương hưu phúc lợi và Bảo hiểm sức khỏe cho nhân viên, hãy xác nhận lại thông tin với nơi làm việc.

② Lương hưu quốc dân và Bảo hiểm sức khỏe quốc dân

Nếu không tham gia vào ①, bạn cần tự mình làm thủ tục đăng ký Lương hưu quốc dân và Bảo hiểm sức khỏe quốc dân. Hãy tới Tòa thị chính của địa phương nơi bạn sống để làm thủ tục. Phiếu thanh toán sẽ được gửi tới địa chỉ của bạn sau khi bạn đã tham gia thành công, bạn có thể mang phiếu đến thanh toán tại các cửa hàng tiện lợi hoặc ngân hàng.


Tài liệu tham khảo: https://www.pref.hokkaido.lg.jp/hf/kki/hp_guidance.html

https://www.pref.hokkaido.lg.jp/hf/kki/hp_guidance.html

3 Chuyển nhà

Nếu bạn chuyển nhà trong phạm vi cùng thành phố: **Nộp giấy thông báo chuyển địa chỉ (tenkyo-todoke)** cho Tòa thị chính mới.

Nếu bạn chuyển đi khỏi tỉnh/thành phố hiện tại: **Nộp giấy thông báo chuyển đi (tenshutsu-todoke)** khỏi tỉnh/thành phố tại Tòa thị chính hiện tại; **Nộp giấy chứng nhận đã chuyển đi (tenshutsu-shoumeiso)**, cùng với **giấy thông báo chuyển đến (tennyu-todoke)** cho Tòa thị chính mới.



Bưu điện có cung cấp dịch vụ gửi thư và vận chuyển hành lý. Nếu bạn nộp **giấy thông báo chuyển địa chỉ (Giấy có ở bưu điện)** cho bưu điện gần địa chỉ hiện tại nhất, bưu điện sẽ chuyển các bưu phẩm sắp gửi tới địa chỉ cũ của bạn đến địa chỉ mới miễn phí trong vòng một năm.



契約書

Trước khi ký kết, **hãy xác nhận một cách rõ ràng các thông tin trên hợp đồng lao động của bạn**. Trên hợp đồng luôn ghi rõ ràng về thời gian làm việc cũng như tiền lương, chế độ phúc lợi.

*Nếu có khúc mắc, hoặc thấy hợp đồng viết những điều khác với nội dung bạn đã nghe giải thích trước đó, hãy nhanh chóng trao đổi với công ty.

Tham khảo: https://www.mhlw.go.jp/stf/seisakunitsuite/bunya/koyou_roudou/roudoukijun/foreign/index.html

Hợp đồng tuyển dụng lao động

4

Rất hy vọng các bạn có một cuộc sống mới thật tươi đẹp!

*Trong quá trình làm thủ tục, nếu gặp khúc mắc hay cần hỗ trợ về ngôn ngữ, đừng ngần ngại liên lạc tới trung tâm!